



Akava Works



Taas vartoo

Akava Works -talousennuste, joulukuu 2021

**Akava
Works**

Lähetysten ohjelma

Akava Works -talousennusteen esittely
Pasi Sorjonen, pääekonomisti, Akava

Kommentit ja keskustelu

Jari Jokinen, toiminnanjohtaja, Tekniikan akateemiset TEK
Henna Mikkonen, pääekonomisti, Säästöpankki
Pasi Sorjonen, pääekonomisti, Akava

Taas vartoo

Akava Works -talousennuste, joulukuu 2021

Pasi Sorjonen, pääekonomisti

**Akava
Works**

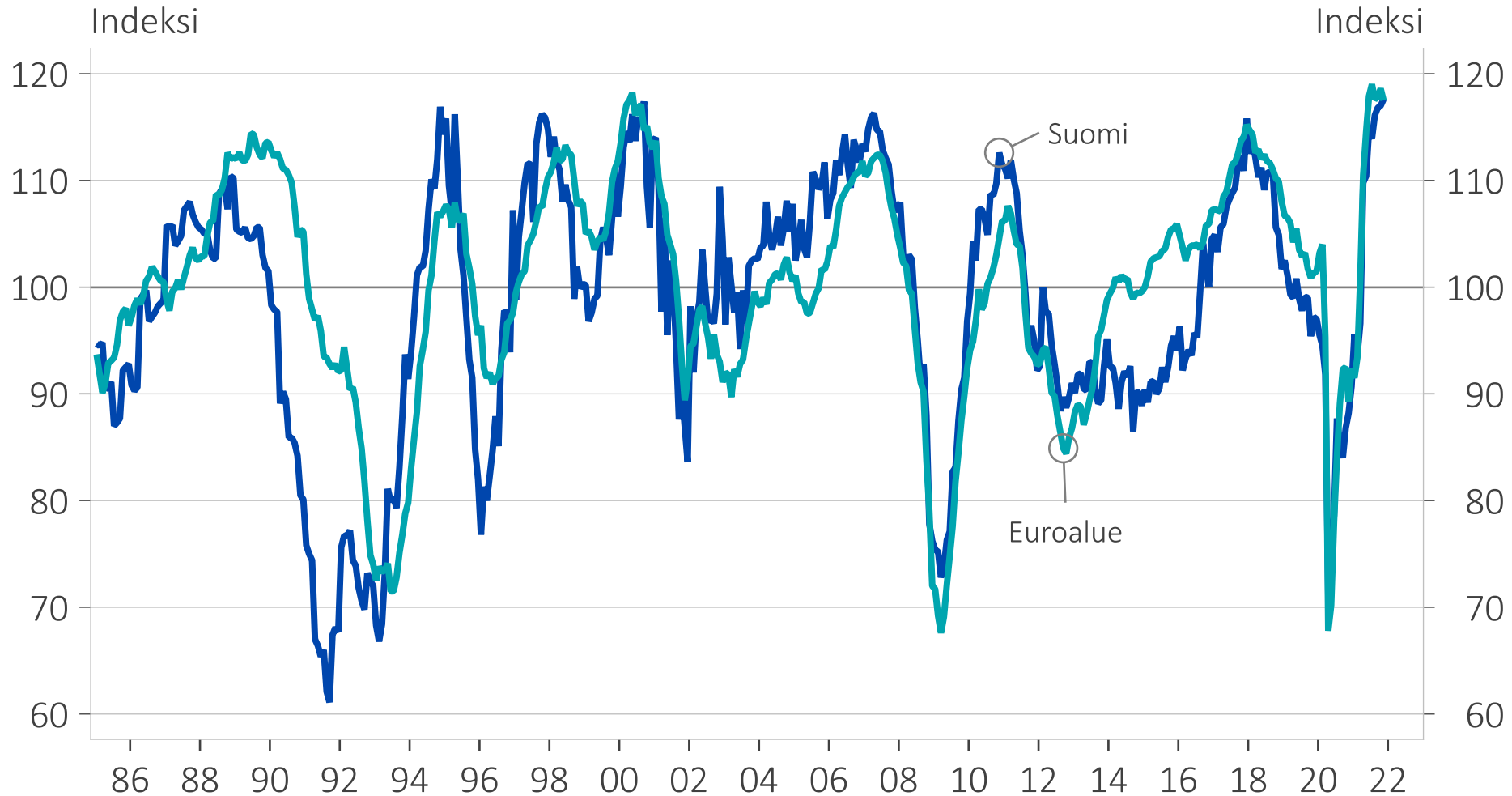


Taas vartoo

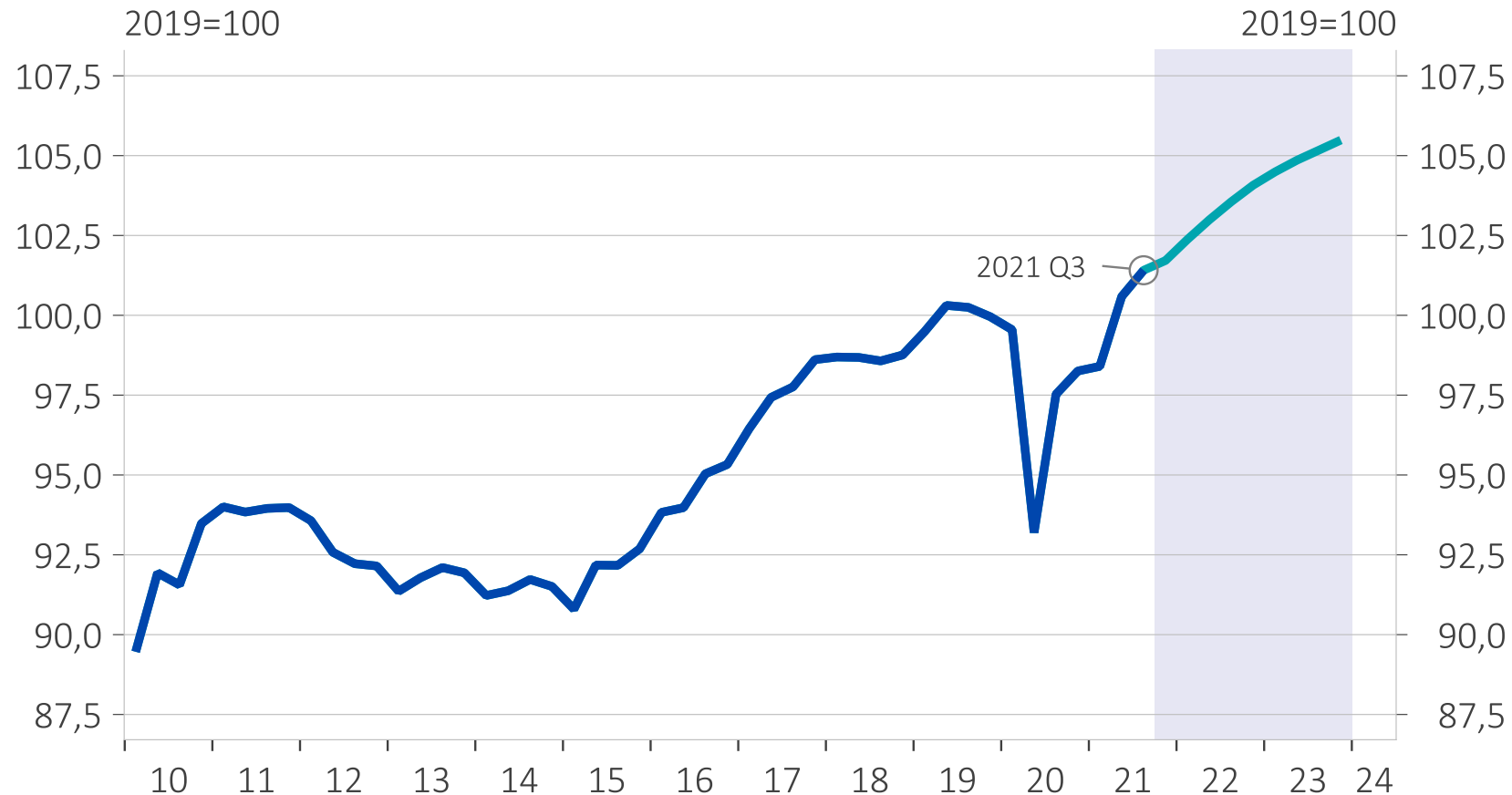
- Talouden iso kuva on pysynyt hyvänä – hinnat tosin nousevat
- Pula komponenteista ja tavarakonteista rajoittaa tuotannon kasvua
- Yritysten ja kotitalouksien luottamus on vahvaa
- Koronarajoitusten kiristyminen jarruttaa monen maan taloutta
- Kuluttajahintojen nousu rauhoittuu
- Uudenmaan työttömyys on pysynyt korkeana

Talouselämän luottamus on vahvinta ikinä sekä Suomessa että euroalueella

Talouselämän luottamusindikaattori (ESI)



Ulkomaankauppa ja yksityinen kysyntä vauhdittavat talouden nousua vuonna 2022



Kasvuennusteet

2021: 3,5 %

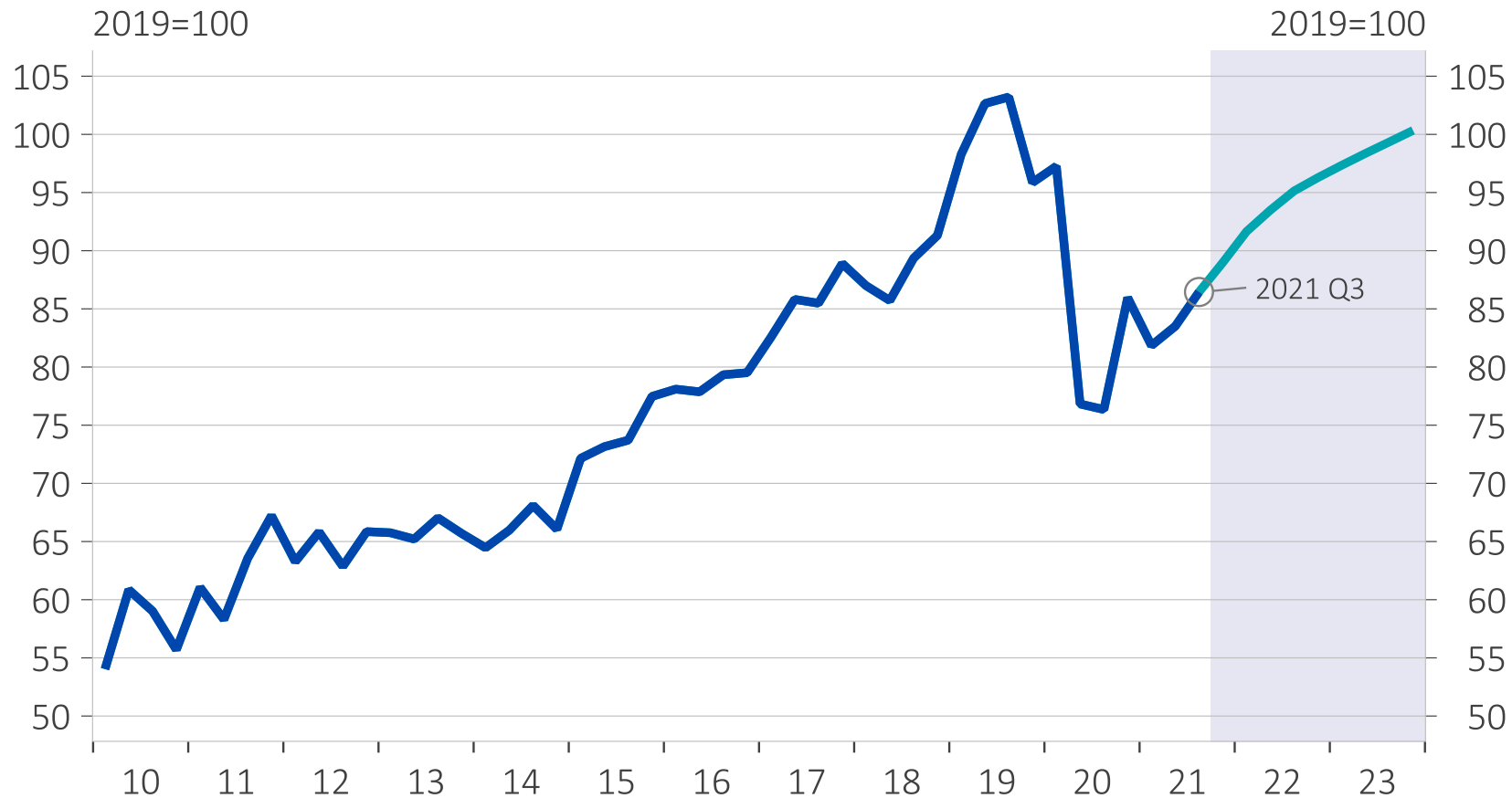
2022: 2,7 %

2023: 1,7 %

Vuoden 2022 kasvuarviota on hieman alennettu mm. uuden omikronmuunnoksen vuoksi.

Palveluiden näkymät ovat herkkiä koronalle – sekä kotimainen palvelukysyntä että vienti laahaavat

Palveluiden vienti, kiintein hinnoin



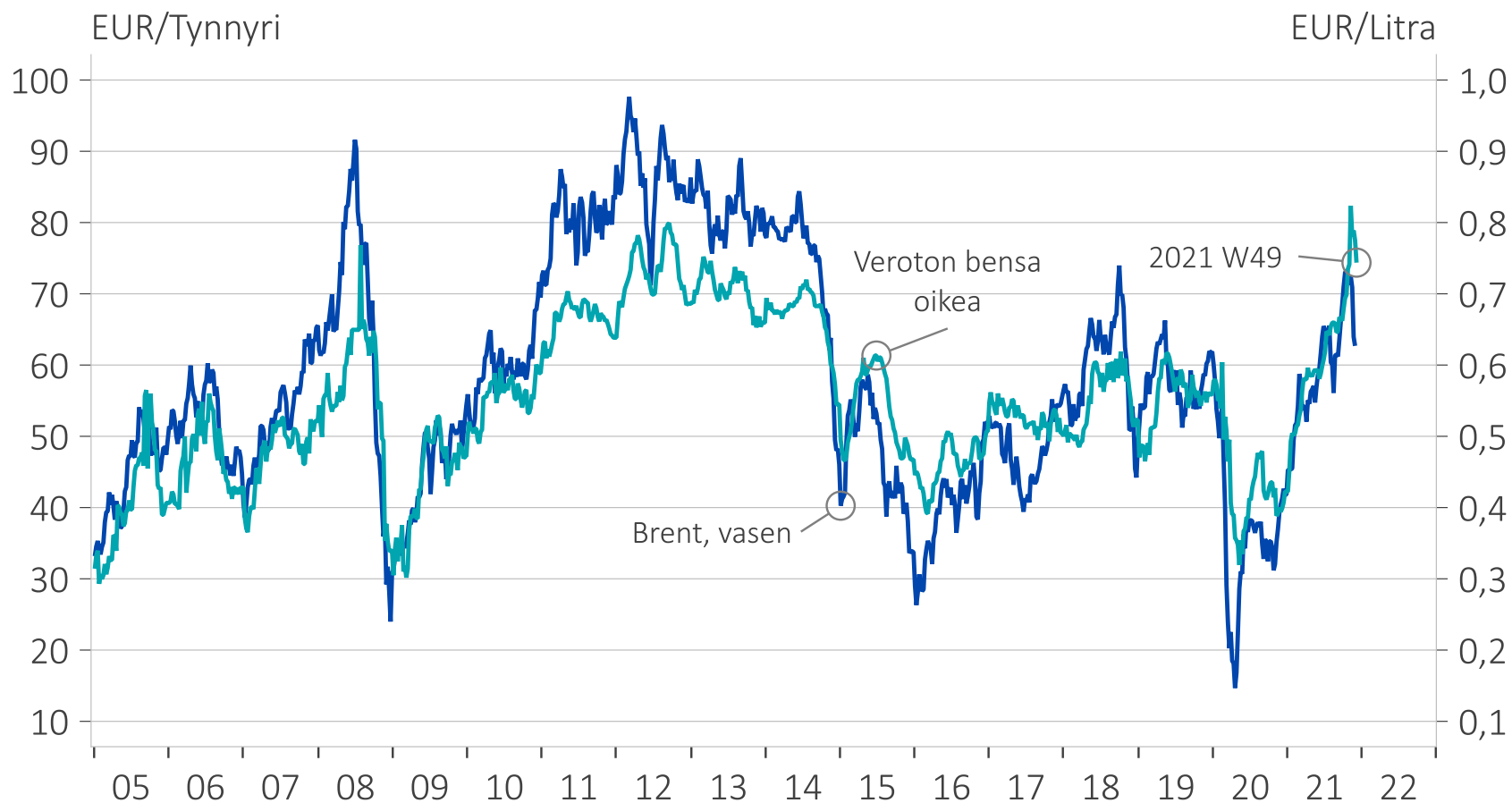
Matkailu ja kuljetus painavat palveluiden vientiä.

Palveluvienti ilman matkailua ja kuljetusta on palautunut.

Televiestintään ja tietoon liittyvien palveluiden vienti on kasvanut vahvasti.

Kuluttajahinnat nousivat lokakuussa 3,2 % – eniten ovat kallistuneet asuminen ja liikenne

Raakaöljyn (Brent) ja verottoman bensan (95E) hinnat



Kuluttajahinnat:

2021: 2,2 %

2022: 2,0 %

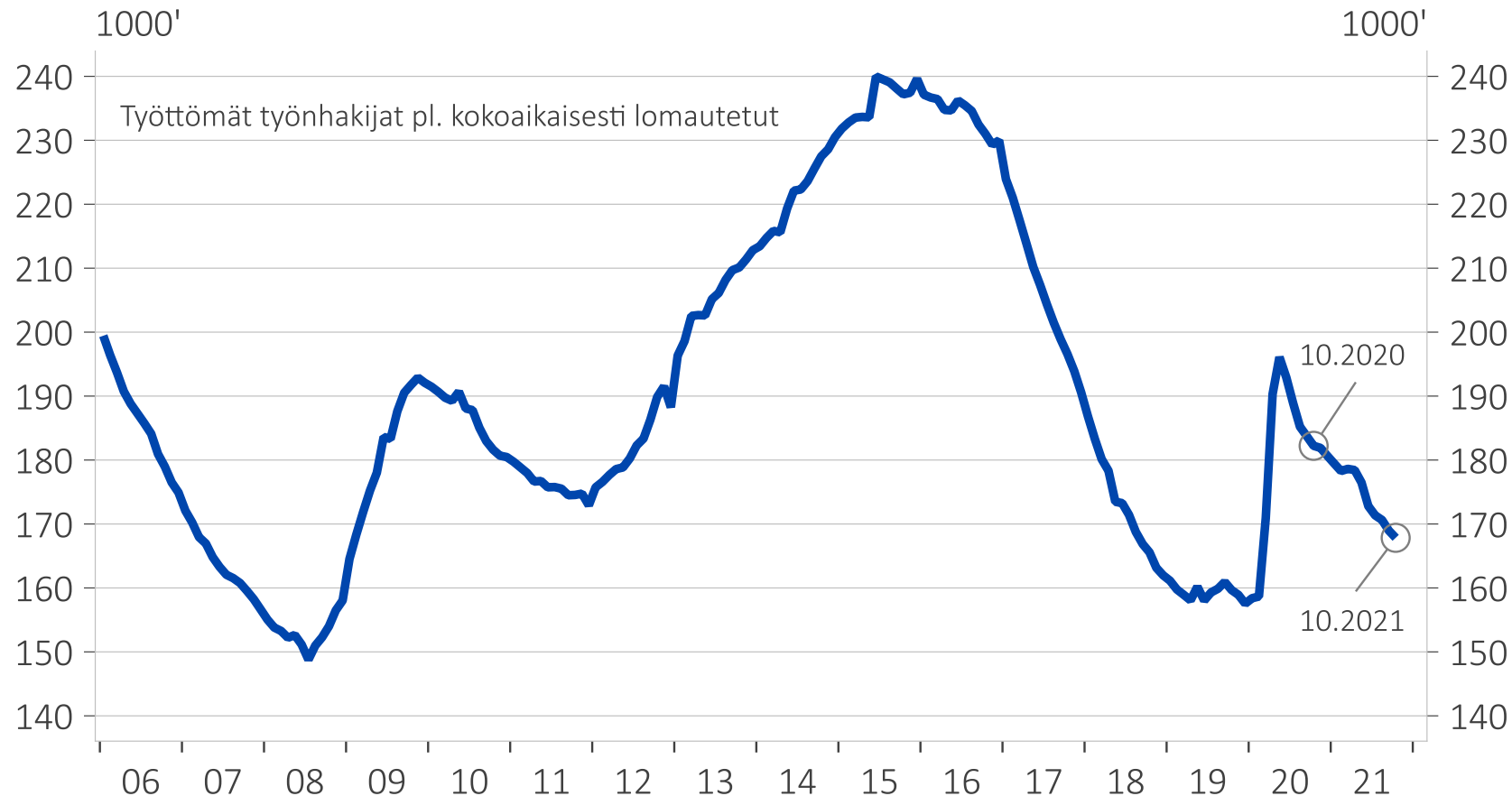
2023: 1,5 %

Keskeinen oletus:
Raakaöljyn hinta
vakautuu.

Riskit ovat
nopeamman hintojen
nousun puolella.

Työllisyys paranee, työttömyys alenee hitaasti ja työvoima kasvaa edelleen

Suomi pl. Uusimaa, Työttömät työnhakijat ilman lomautettuja



Työttömyysaste:

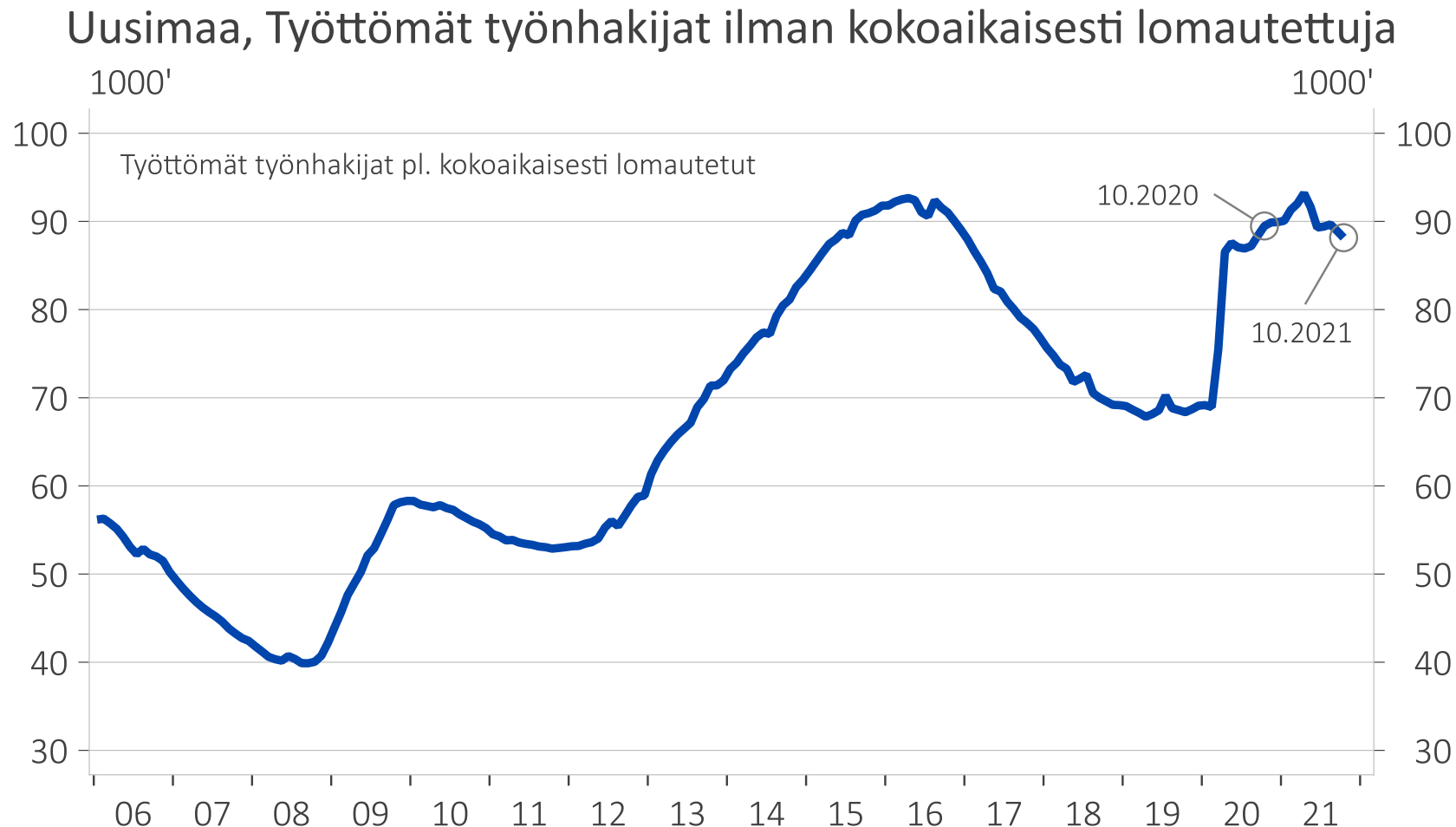
2021: 7,8 %

2022: 7,2 %

2023: 6,8 %

Työttömyys on vähentynyt nopeasti lähinnä Uudenmaan ulkopuolella.

Voiko Suomen työttömyys vähentyä nopeasti, jos Uudenmaan työttömyys pysyy korkeana?



Työttömiä on Uudellamaalla vajaat 20 000 enemmän kuin ennen pandemian alkua – se on noin 2/3 koko maan työttömyyden noususta.

Mitä voitaisiin tehdä matkailun edistämiseksi?

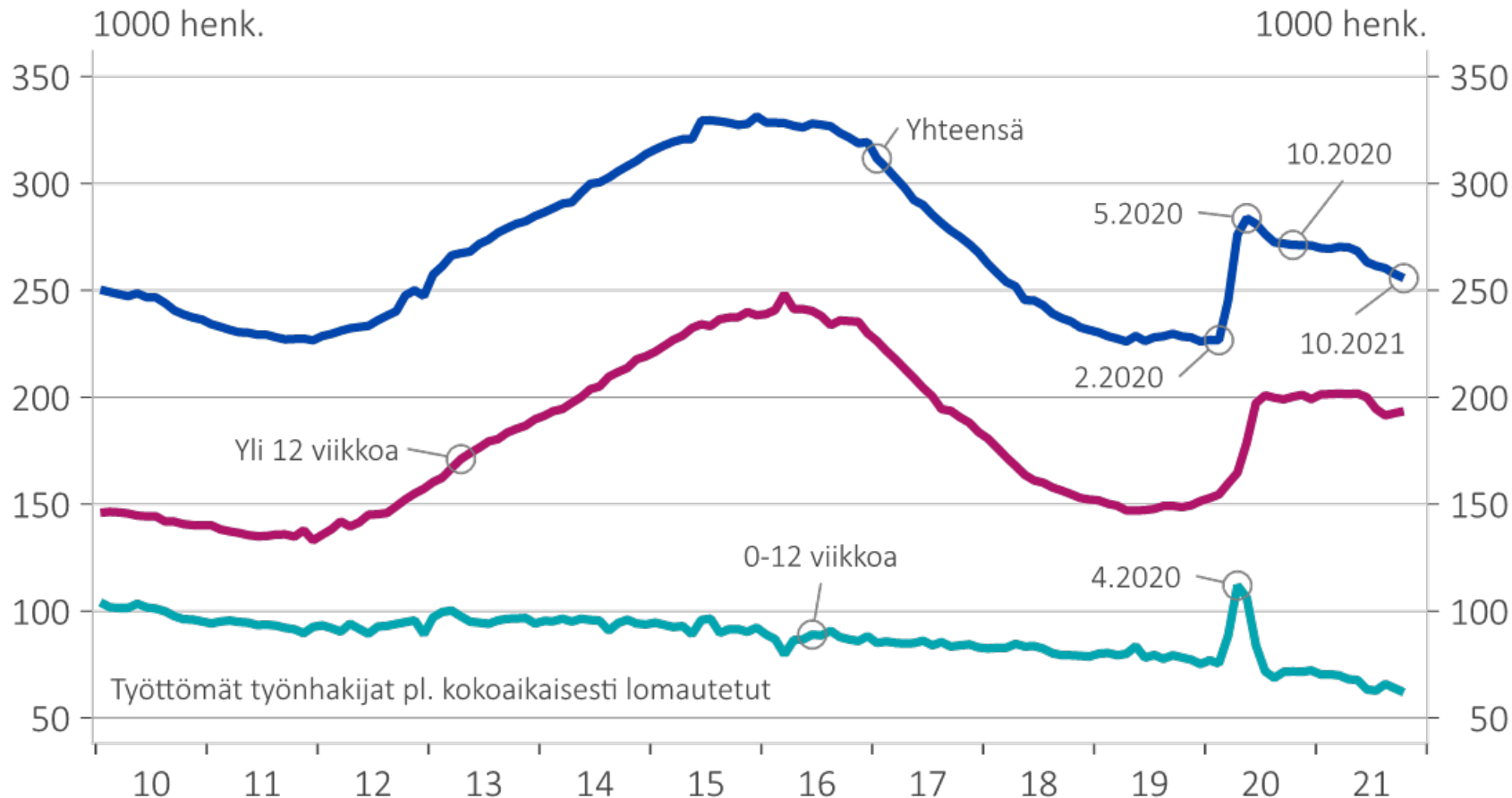
Korkeakoulutettujen työttömyys on alentunut Uudellamaalla paljon vähemmän kuin muualla

Työttömät työnhakijat (pl. lomautetut), korkeakoulutetut, kausipuhd.



Lyhyiden työttömyysjaksojen väheneminen selittää ison osan työttömyyden alenemisesta

Työttömien määrä, kausipuhd.



Lähde: Akava Works, TEM ja Macrobond

Pitkäaikaistyöttömyys pitää saada alenemaan.

Kuinka paljon lyhyet työttömyysjaksot voivat vähentyä lisää?

Taas vartoo

- Koronapandemia on edelleen keskeinen riski talouskehitykselle
- Suomen talous kasvaa laajalla rintamalla
- Kuluttajahintojen nousun odotetaan tasaantuvan kahteen prosenttiin
- Työllisyys paranee – työttömyys on ongelma erityisesti Uudellamaalla

Kommentit ja keskustelu

Jari Jokinen, toiminnanjohtaja, Tekniikan akateemiset TEK

Henna Mikkonen, pääekonomisti, Säästöpankki

Pasi Sorjonen, pääekonomisti, Akava

**Akava
Works**



Akava Works